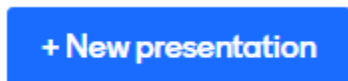


## Comment réaliser un montage interactif sur Mentimeter

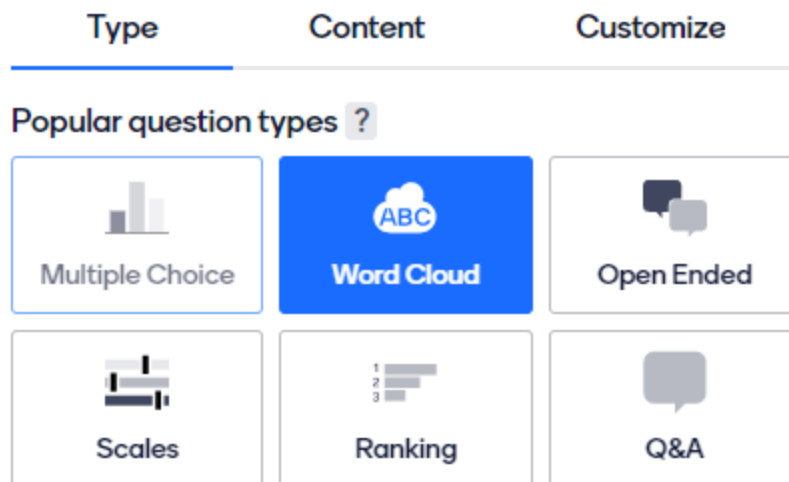
1. Allez sur : <https://www.mentimeter.com/>
2. Cliquez sur *Your presentations*



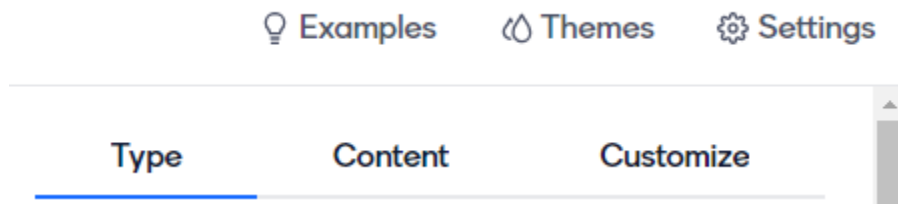
3. Cliquez sur *New presentation*



4. Renommez la présentation comme vous le souhaitez. Par exemple : Ma famille
5. Lorsqu'invité à choisir un type de présentation, rendez-vous dans le menu de droite, sous *Type*, et sélectionnez *Word Cloud*



6. En vous rendant dans la section *Themes*, vous serez en mesure de choisir une couleur pour l'arrière-plan.



7. Quoique le site soit en anglais, vous pouvez, dans la section *Settings*, choisir une langue de présentation pour votre famille et vous.

Moderation ? **PRO**

Turn on moderation

Comments from audience ? **NEW**

Allow audience to give comments

Comments will show up immediately and disappear without any interaction.  
The comments will not be saved and can not be exported.

LANGUAGE

Presentation language ?

French

Always use French

8. Sous l'onglet *Content*, écrivez la question à laquelle vous souhaitez que les membres de votre famille répondent. Il peut s'agir également d'une phrase que vous commencez et que chacun devra compléter avec ses propres mots. Par exemple, écrivez : *Ma famille est*. Chacun devra, avec un ou plusieurs mots, dire ce qu'est votre famille pour lui. Vous pouvez choisir le nombre de réponses de chacun des participants. Chaque participant peut également soumettre ses réponses à plusieurs reprises.

Type Content Customize

[Add meta description](#)

Your question ?

Word Cloud

[Add longer description](#)

Entries per participant ?

3

Image ?



Drag and drop or click to select an image  
Supported file types are .jpg, .png, .svg

Extras

Let participants submit multiple times ?

9. Une fois tout ceci complété, vous pouvez inviter les membres de votre famille à se rendre sur [www.menti.com](http://www.menti.com). Vous devrez leur communiquer le code apparaissant au haut de votre écran.

Go to [www.menti.com](http://www.menti.com) and use the code **5180 8303**

10. Chacun pourra s'exprimer selon le nombre d'interventions permises, puis sauvegarder ses réponses. Comme animateur, vous verrez le montage s'enrichir au fur et à mesure des sauvegardes.
11. À la fin, vous serez invité à télécharger et à sauvegarder cette belle œuvre collective.

Type	Content	Customize
	<p><b>Do you want to use the presentation again?</b></p> <p>If you want to use this slide for a new session or make major adjustments, you can reset it. The results will be stored as historical data but not included in the PDF download.</p> <p><a href="#">Download results</a>   <a href="#">Reset results</a></p>	

Voici à quoi peut ressembler un montage.

C'est une excellente idée cadeau à s'offrir en famille!

